


INFORMATIONS MUNICIPALES

NAPIERVILLE
NAPIERVILLE
NAPIERVILLE
NAPIERVILLE
NAPIERVILLE
NAPIERVILLE
NAPIERVILLE



Vol. 25, n° 25, 23 novembre 2016

Collectes des matières résiduelles pour 2017

janvier 2017

Dim	Lun	Mar	Mer	Jeu	Ven	Sam
1	2	3	4	5	6	7
8	9	10	11	12	13	14
15	16	17	18	19	20	21
22	23	24	25	26	27	28
29	30	31				

février 2017

Dim	Lun	Mar	Mer	Jeu	Ven	Sam
			1	2	3	4
5	6	7	8	9	10	11
12	13	14	15	16	17	18
19	20	21	22	23	24	25
26	27	28				

mars 2017

Dim	Lun	Mar	Mer	Jeu	Ven	Sam
			1	2	3	4
5	6	7	8	9	10	11
12	13	14	15	16	17	18
19	20	21	22	23	24	25
26	27	28	29	30	31	

avril 2017

Dim	Lun	Mar	Mer	Jeu	Ven	Sam
						1
2	3	4	5	6	7	8
9	10	11	12	13	14	15
16	17	18	19	20	21	22
23	24	25	26	27	28	29
30						

mai 2017

Dim	Lun	Mar	Mer	Jeu	Ven	Sam
	1	2	3	4	5	6
7	8	9	10	11	12	13
14	15	16	17	18	19	20
21	22	23	24	25	26	27
28	29	30	31			

juin 2017

Dim	Lun	Mar	Mer	Jeu	Ven	Sam
				1	2	3
4	5	6	7	8	9	10
11	12	13	14	15	16	17
18	19	20	21	22	23	24
25	26	27	28	29	30	

juillet 2017

Dim	Lun	Mar	Mer	Jeu	Ven	Sam
						1
2	3	4	5	6	7	8
9	10	11	12	13	14	15
16	17	18	19	20	21	22
23	24	25	26	27	28	29
30	31					

août 2017

Dim	Lun	Mar	Mer	Jeu	Ven	Sam
		1	2	3	4	5
6	7	8	9	10	11	12
13	14	15	16	17	18	19
20	21	22	23	24	25	26
27	28	29	30	31		

septembre 2017

Dim	Lun	Mar	Mer	Jeu	Ven	Sam
					1	2
3	4	5	6	7	8	9
10	11	12	13	14	15	16
17	18	19	20	21	22	23
24	25	26	27	28	29	30

octobre 2017

Dim	Lun	Mar	Mer	Jeu	Ven	Sam
1	2	3	4	5	6	7
8	9	10	11	12	13	14
15	16	17	18	19	20	21
22	23	24	25	26	27	28
29	30	31				

novembre 2017

Dim	Lun	Mar	Mer	Jeu	Ven	Sam
			1	2	3	4
5	6	7	8	9	10	11
12	13	14	15	16	17	18
19	20	21	22	23	24	25
26	27	28	29	30		

décembre 2017

Dim	Lun	Mar	Mer	Jeu	Ven	Sam
					1	2
3	4	5	6	7	8	9
10	11	12	13	14	15	16
17	18	19	20	21	22	23
24	25	26	27	28	29	30

Attention: Exceptionnellement, les cueillettes des ordures, auront lieu le 27 décembre 2016 et le 3 janvier 2017

Vos matières résiduelles doivent être déposées à la rue avant 7 heures AM.

La poubelle sur roues doit être placée en bordure de rue sans entraver la circulation.

Ordures
Recyclages




Contenants autorisés pour les ordures

Poubelle fermée et étanche, d'une capacité maximale de 100 litres, munie de poignées extérieures et d'un couvercle dont l'ouverture correspond au plus grand diamètre du contenant.

Sac de plastique résistant et bien attaché.

Bac roulant d'une couleur autre que bleue d'un maximum de 360 litres et conforme au mode de ramassage.

Le poids maximal est de 25 kilogrammes.

	Matières Acceptées	Comment préparer la matière?	Matières Refusées
P A P I E R E T C A R T O N	Journaux, revues, dépliants, circulaires, magazines... Enveloppes Bottins téléphoniques Boîtes de chaussures, de mouchoirs, d'emballage, de céréales, de biscuits, de thé... Sacs de papier brun, de farine, de sucre ... Cartons de lait ou de jus (tetrapack)	Plier les boîtes de carton. Séparer les couvercles plastifiés et les boudins de plastique des documents et les mettre dans le bac. Ne pas chiffonner le papier.	Papiers et cartons salis ou contaminés (ex: par la graisse, l'huile, les aliments) Papier mouchoir, essuie-tout, papier hygiénique Papier ciré, cellophane, papier carbone Couches Papier peint et papier de soie
V E R R E	Pots et bouteilles de verre sans couvercle et non brisés	Dévisser les bouchons et couvercles et les mettre dans le bac. Rincer les contenants.	Verre plat (miroir, vitre) Verre brisé Ampoules Plats en pyrex Porcelaine Céramique Fibre de verre
P L A S T I Q U E	Sacs (épicerie, publi-sacs, de pain, de lait, de magasins) Emballages non-rigides (aliments surgelés, sacs de carottes, suremballages) Contenants de nourriture Contenants de soins personnels et d'entretien ménager (shampooing, crème pour le corps, eau de javel, liquide à lessive, lave-vitres) 	<u>Sacs et emballages non rigides</u> Enlever les reçus de caisse. Rincer bien les sacs de lait et d'aliments. Insérer tous les sacs dans un grand sac et le nouer.	Plastique cassant (boîtes à biscuits) Sacs de céréales ou de craquelins Sacs de croustilles ou de bonbons Styromousse Papier cellophane Jouets, outils, toiles, boyaux Mobilier 
M É T A L	Boîtes de conserve Cannettes d'aluminium Couvercles de métal et bouchons Assiettes et papier d'aluminium (non souillés) Cintres		Ustensiles de cuisine Lames de rasoir Sacs de croustilles Chaises, mobilier et petits appareils électriques Résidus domestiques dangereux (contenants de peinture, batteries et piles, contenants sous pression,...)